

Lückenschluss Radroute 19 entlang der L 3094  
L 3094  
NK 6017 041 A – 6017 033 km 0,914 – 1,170  
Weiterstadt

BE 7.2 Sc

1. Ausfertigung (Stadt Weiterstadt)

## Verwaltungsvereinbarung Nr. 13-2009

zwischen

dem Land Hessen, endvertreten durch  
Hessen Mobil - Straßen- und Verkehrsmanagement, Wiesbaden,  
nachfolgend  
- **Hessen Mobil** -  
genannt  
und

der Stadt Weiterstadt, vertreten durch den  
Magistrat,  
nachfolgend  
- **Stadt** -  
genannt


### **§ 1 Gegenstand der Vereinbarung**

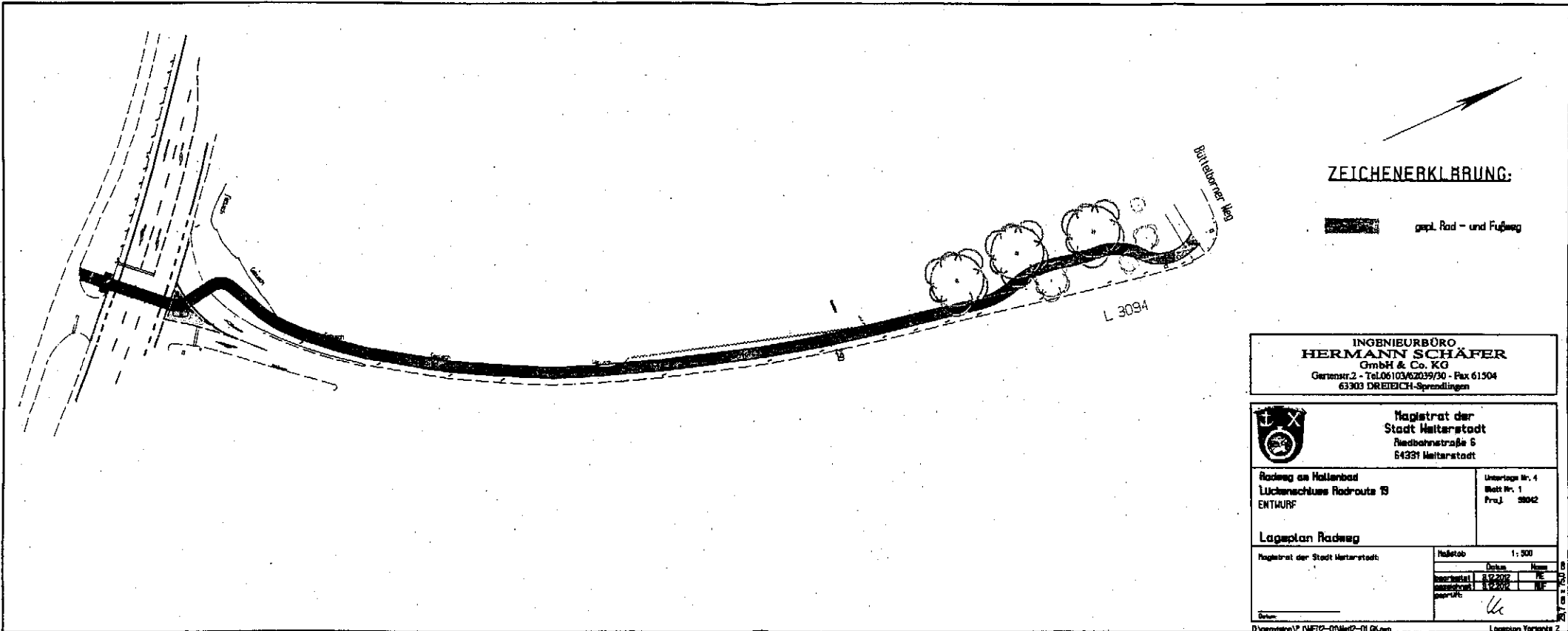
- (1) Gegenstand der Verwaltungsvereinbarung ist der Lückenschluss der Radroute 19 entlang der L 3094
- (2) Der Umbau wird entsprechend den in der Anlage beigefügten Plänen des Ingenieurbüros Schäfer ausgeführt.

### **§ 2 Kosten, Eigentum und Unterhaltung**

- (1) Sämtliche Kosten der Baumaßnahme (wie z.B. Planung, Bau, Verlegung, Änderung und Sicherung von Ver- und Versorgungsanlagen, Änderung der Straßendatenbank, usw.) trägt die Stadt. Die Baulastgrenzen werden gem. HStrG<sup>1</sup> festgelegt.
- (2) Die Baulast für den Rad- und Gehweg liegt bei der Stadt.
- (3) Die Kosten für den notwendigen Umbau bzw. die Erweiterung der bestehenden Lichtsignalanlage (z.B. Installation von Signalgebern für Fußgänger, Koordinierung mit anderen Lichtsignalanlagen, Mastversetzung) sowie auftretende Mehrkosten der Unterhaltungskosten trägt Hessen Mobil. Es wird in diesem Zusammenhang ausdrücklich darauf

<sup>1</sup> Hessisches Straßengesetz in der Fassung vom 08.06.2003  
Zuletzt geändert durch Gesetz vom 29.03.2007 (GVBl. I, S. 250)





**ZEICHENERKLÄRUNG:**

 gepl. Rad- und Fußweg

INGENIEURBÜRO  
**HERMANN SCHÄFER**  
 GmbH & Co. KG  
 Generatr. 2 - Tel. 06103/62039/30 - Fax 61504  
 63303 DREIEICH-Sprendlingen

 Magistrat der  
 Stadt Heilbronn  
 Heilbronnstraße 6  
 64331 Heilbronn


Radweg an Heilbronn  
 Lückenschluss Radroute 19  
 ENTHURF

Unterlage Nr. 4  
 Blatt Nr. 1  
 Proj. 98042

Lageplan Radweg

Magistrat der Stadt Heilbronn

Maßstab 1:500

Datum	Name
08.02.2002	TS
08.02.2002	MF
Datei: 	

D:\projekte\19\1902-01\1902-01.dwg

Leistungsort: 2