

Bedarfsentwicklung Krippen- und Kita-betreuung 2014-2017

Maßnahmenplan 2013-2016

Maßnahme	Umsetzung bis	Anzahl Gruppen	Anzahl Plätze Krippe	Anzahl Plätze Kita	Beschluss
Neubau Krippe Gräfenhausen	Sommer 2013	zwei	24		IX/0521
Neubau Krippe Raiffeisenstraße	Sommer 2013	zwei	24		IX/0521
Umwandlung Hortgruppe Turmstraße, Gräfenhausen	Frühjahr 2014	eine		25	
Umwandlung Hortgruppe AWO, Berliner Straße	Sommer 2014/15	eine		25	
Waldwagen Kita Weingartenstraße	Sommer 2015	eine		20	IX/0911/1
Zusatzgruppe Krippe Apfelbaum	Sommer 2015	eine	12		10/0076
Erweiterung der Betriebserlaubnisse (KIFÖG)	Sommer 2015		14	5	
Ausbau Krippen 2016	Nicht umgesetzt, Brandschutz	vier	48		10/0076
Kooperationsvertrag Richtlinie U3,	Januar 2016	Bezuschussung privater Krippen und Kindertagespflege, Belegung vorrangig mit Weiterstädter Kindern Einheitliches Gebührensystem			10/0076
Modellprogramm „Quereinstieg – Männer und Frauen in Kitas“	Sommer 2015	EFS-Projekt mit Fachschule zur Gewinnung von Quereinsteigern Ausbildung in Teilzeit			Magistratsbeschluss März 2015
Personalkonzept Kita 2020	Oktober 2014	Anreize gegen Fachkräftemangel Vertretungskonzept bei Unterbesetzung			IX/0879/1
Stadtinterne Planungsgruppe Fachbereich III und IV, KIS, Bürgermeister	Seit 2015	Ausbaubedarf, Ausbauoptionen und Zeitschiene			
Online - Warteliste	Seit Herbst 2016 Planung Ab Mai 2017 Erprobung				

Maßnahmenplan

Maßnahmen 2017/2018	Umsetzung bis	Anzahl Gruppen	Anzahl Plätze Krippe	Anzahl Plätze Kita	Beschluss
Zusatzgruppen Kita Schneppenhausen und Kita Wirbelwind (C-U-S)	Seit März 2017 bei Bedarf	zwei		50 (erst 8 Plätze belegt)	
Neubau Krippe Schneppenhausen	Sommer 2017	zwei	24		10/0227/1
Waldwagen Kita Zauberkiste, Dresdener	Sommer 2017	eine		20	10/0229
Anbau Sportkindergarten	Sommer 2018	eine		25	10/0095
Anbau Kita Wirbelwind, Carl-Ulrich-Straße	Sommer 2018	eine	12 oder	25	10/0229/2
Anbau Kita Wiesenstraße	Sommer 2018	eine	12 oder	25	10/0229/2
Optionale Maßnahmen 2019 -	Umsetzung bis	Anzahl Gruppen	Anzahl Plätze Krippe	Anzahl Plätze Kita	Beschluss
Anbau Kita Turmstraße	Sommer 2019				
Neubau Schloßschänke					
Erweiterung Kindertagespflege	fortlaufend				
Neubau Campus					
Apfelbaumgarten II		sechs			

Betreuung 1 - 3 Jahre

Nr.	Ortsteil	Name	Träger	Gruppen	Plätze 2018/2016/2014	Integrationskinder	Plätze nach Reduzierung
1	Weiterstadt	Krippe Hiliput I Zwergenland	U3 privat	2	24 / 24	0	24 / 24
2	Weiterstadt	Krippe Hiliput II Zwergenwelt	U3 privat	1	10 / 10	0	10 / 10
3	Weiterstadt	Krippe Pinocchio	U3 privat	1	10 / 10	0	10 / 10
4	Weiterstadt	Krippe Zwergenstübchen	U3 privat	1	12 / 10	0	12 / 10
5	Weiterstadt	Krippe Mini-Club	U3 privat	1	12 / 10	0	12 / 10
6	Gräfenhausen	Schatzkiste	U3 kommunal	2	24 / 20	0 / 1	22 / 20
7	Weiterstadt	KiTa Pustebblume	U3 kommunal	2	24 / 20	0 / 1	23 / 20
8	Braunshardt	KiTa Apfelbaum	U3 kommunal	2	25 / 17	0	25 / 17
9		Tagespflegepersonen	U3 privat		58 / 50	0	58 / 50
10	Braunshardt	Zwergenstübchen	U3 privat	0 / 1	0 / 10		0 / 10
11	Weiterstadt	Kinderhäuschen	U3 privat	0 / 1	0 / 12		0 / 12
2017	Schneppenhausen		U3 kommunal	(2)	(24)		
2018	Weiterstadt	Wirbelwind	U3 kommunal	(1)	12		
Gesamt U3				15 / 12 / 14	235 / 199 / 193	2 / 0	194 / 193

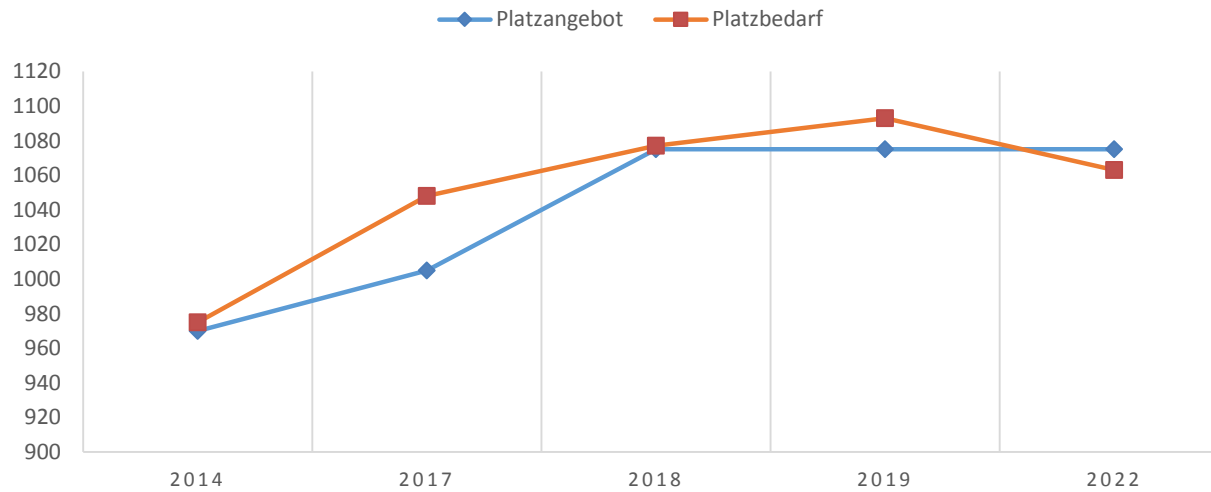
Betreuung 3 - 6 Jahre

Nr.	Ortsteil	Name	Träger	Gruppen	Plätze 2018/2016/2014	Integrationskinder	Plätze nach Reduzierung
12	Weiterstadt	Sport-Kita	SGW	4	125 / 100 / 95	0	100 / 95
13	Weiterstadt	Kath. KiTa	kath. Kirche	3	70 / 70	1/1	65 / 65
14	Weiterstadt	KiTa Sternenzauber	AWO	4	100 / 95	1/0	90 / 95
15	Weiterstadt	KiTa Wirbelwind	kommunal	3	75 / 75	5 / 0	67 / 75
16	Weiterstadt	KiTa Pustelblume	kommunal	4	100 / 100	4/1	93 / 95
17	Braunshardt	KiTa Zauberkiste	kommunal	3	95 / 75 / 75	1/2	70 / 70
18	Braunshardt	KiTa	kommunal	4	95 / 75	5/3	85 / 70
19	Braunshardt	KiTa Apfelbaum	kommunal	2	40 / 35	0/0	40 / 35
20	Schneppenhausen	KiTa	kommunal	3	75 / 75	3/2	67 / 70
21	Gräfenhausen	KiTa	kommunal	6	150 / 150	2/2	145/ 145
22	Gräfenhausen	KiTa Sternenhimmel	AWO	3	75 / 75	1/1	70 / 70
23	Riedbahn	KiTa	kommunal	2	75 / 50 / 50	2/0	45 / 50
Gesamt KITA				41	1075 / 1005 / 970	26 / 12	937 / 940

Bedarfsentwicklung 2014 - 2025

Grundlage	Krippe	Kita
2014	193 Plätze = 37,7% (256=50%)	970 Plätze 975 Kinder = 95%
2016/2017 IST	199 Plätze = 34,9%	1.005 Plätze 1.048 Kinder = 95%
2017/2018 GEPLANT	+36 Plätze 235 Plätze = 42%	+ 70 Plätze 1.075 Plätze
2017/2018 Landkreis ekom	285 Kinder = 50%	1.077 Kinder = 95%
2018/2019 Landkreis ekom	279 Kinder = 50%	1.093 Kinder = 95%
2020-2025 Wegweiser Kommune, Bertelsmann-Stiftung	274 Kinder = 50%	1.063 Kinder = 95%

BEDARFSENTWICKLUNG KITA



Voraussichtlicher Platzbestand und-bedarf 2018/19 Kita nach Stadtteilen

	Weiterstadt Stadt	Braunshardt	Schneppenhausen	Gräfenhausen	Riedbahn	Gesamt
Kitaplätze	470 (+63,4)	230 (- 59)	75 (+2)	225 (-21)	75 (-5)	1.075
95% aller Kinder	406,6	289	73	246	80	1.094,6

Fragestellungen zur Bedarfsplanung

- wie viele Kinder mit Integrationsbedarf in den nächsten Jahren?
- wird die Gebührenbefreiung in Krippen umgesetzt?
- wie verändern sich gesetzliche Regelungen wie Rahmenvereinbarung Integration, etc?
- wie werden sich die privaten Krippen entwickeln?
- greift der Anreiz für private Kindertagespflegepersonen Weiterstädter Kinder zu betreuen?

Lösungsansatz für flexible Planung

Gruppenstärke seit den 1970 -er Jahren = 25 Kinder je Gruppe!

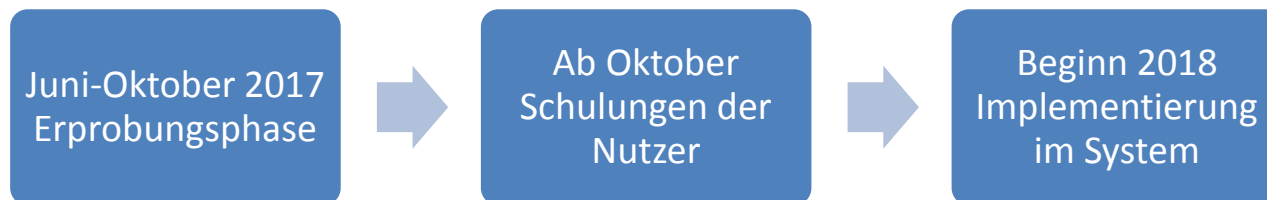
Dies ist Höchstbelegzahl laut KiFöG

Evtl. Gruppenstärke senken = 23 Kinder je Gruppe

= 82 Kita-Plätze zum Variieren!

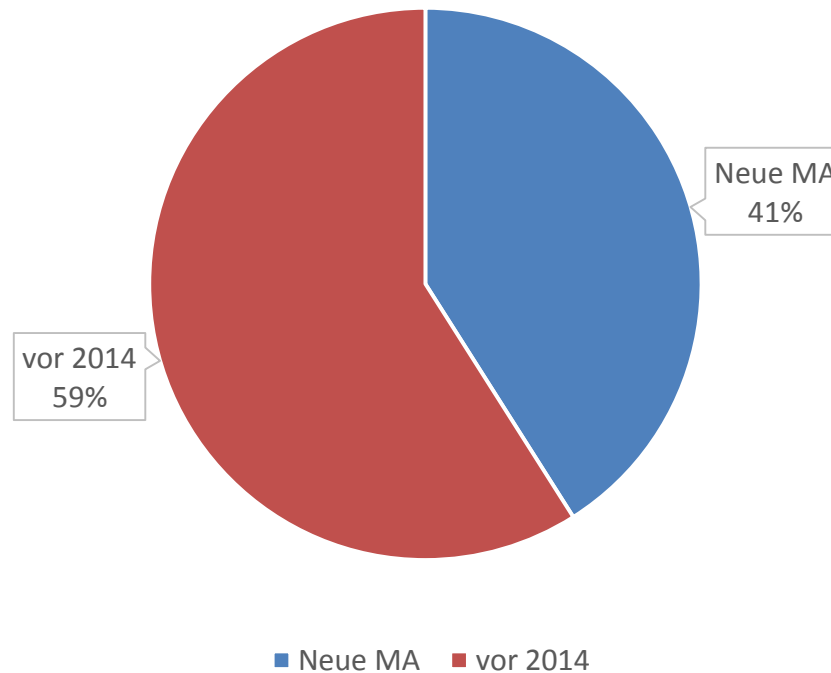
Online-Warteliste/ Modul Easy-Kid

- Größte Transparenz der Platzvergabekriterien
- Bessere Planbarkeit für Familien
- Bessere Planbarkeit für die Verwaltung
- Bessere Auslastung
- Transparenz über freie Plätze
- Rückmeldungssysteme über Wartezeiten



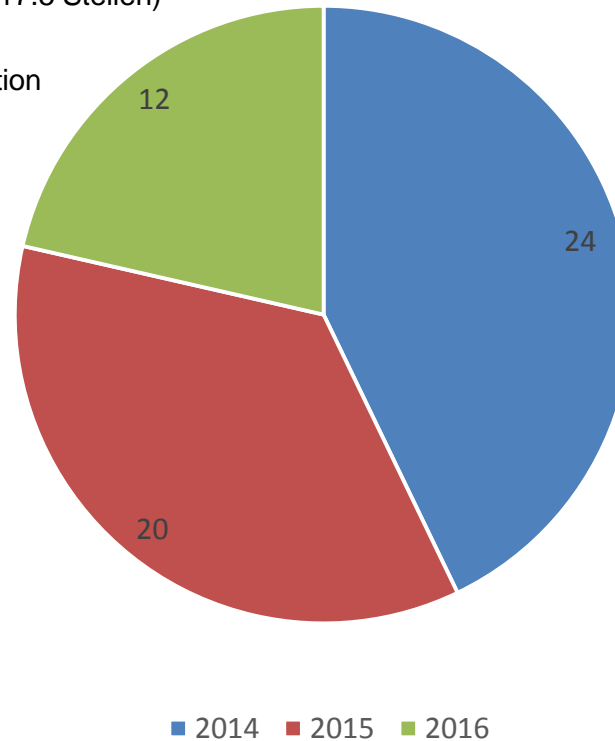
Personalentwicklung seit 2014

Besetzung in den Kitas



Einstellungen nach 2014

2015 = 0 Männer; 2017 = 11 Männer
 2014 = 81 Stellen, 2017 = 98,5 Stellen (+17.5 Stellen)
 2017 = 8 Stellen besetzt für Elternzeit
 2016/2017 = 9 Stellen besetzt für Integration
 Bis Sommer noch 8 Stellen zu besetzen
 für weiteren Ausbau!



Personalentwicklungskonzept Kita 2020

Erreichtes seit Erstellung Konzept

- Einsatz durch hauswirtschaftliche Kräfte, statt Fachkraftstunden
- Sicherung des Kindeswohles bei Abfall der Personaldecke durch Vertretungs- und Notfallplan
- Enge Kooperation mit den Fachschulen und Ausbau der Ausbildungsstellen
- Zusicherung eines Betreuungsplatzes für Kinder von Fachpersonal

Herausforderungen

- Rückgang der 20% Ausfallzeiten (Hygieneplan, Schallschutz, etc.)
- Geldwerte Anreize zu kommen / zu bleiben (Mobi-tick, Gebührenfreiheit für Erzieher*innenkinder, Lebensphasenorientiertes Mitarbeiter*innen-Konzept, bezahlbarer Wohnraum, etc.)
- Blick auf die Konkurrenz (übertarifliche Zahlung, geringere Stufenlaufzeit, Zulagen)

- Evaluierung des Konzeptes in 2017 – Rückmeldung Anfang 2018!