Anlage Möblierungsbeispiele:

1. Bank.

Ausgewählt wurde die Bank, die schon in Modul 1 und 2 verwendet wurde, allerdings ohne Lehne, um keine Sitzrichtung vorzugeben.

2. Pflanzkübel

Ausgewählt wurde eine runde Metall-Variante in Anthrazit im Durchmesser 0,80 Meter. Mit Versorgungssystem. Bepflanzung mit Ligusterkugel.

Beispiel Rudolf- Diesel Straße

3. Sitzkugeln

Die Sitzkugeln sind aus Kautschuk mit einem Durchmesser von 40 cm und können blau eingefärbt werden. Setzt man fünf Kugeln nebeneinander können diese als Sitzskulptur die Weiterstädter Stadtteile aus dem Logo repräsentieren.

4. Infostelen

Die Konstruktion besteht aus zwei Metallstützen mit einem Metallplatte zwischen den Stelen. Die Gesamtbreite würde ca. 80 cm betragen. Die auswechselbare Infoplatte wird verschraubt und besteht aus Kunststoff, auf die die Informationen aufgezogen werden. (Siehe Infotafeln Jubiläumshain). Sie kostet ca. 15 €.

Systembeispiel: Infotafel Marktplatz. Die vorgeschlagenen Stelen wären schmäler.



5. Fahrradständer, Sitzwürfel, Poller

Auf eine Bebilderung dieser Elemente wird verzichtet. Bei den Fahrradständern handelt es sich um die gängigen Bügel. Die Sitzwürfel finden sich an den Modulen 1 und 2. Für die Poller werden in Modul 3 die gleichen, wie vorm Medienschiff gewählt, während im Modul 4 die Poller von Modul 1 und 2 vorgeschlagen werden.

6. Spielpunkt

Als Spielpunkt wird für Standort 2 ein Spiel und für Standort 4 ein bewegliches Spielgerät vorgeschlagen:

Ein Übersichtslageplan der gesamten Planung und Varianten wird in der Sitzung vorgestellt.

KONZEPT 1 - KONVENTIONELL

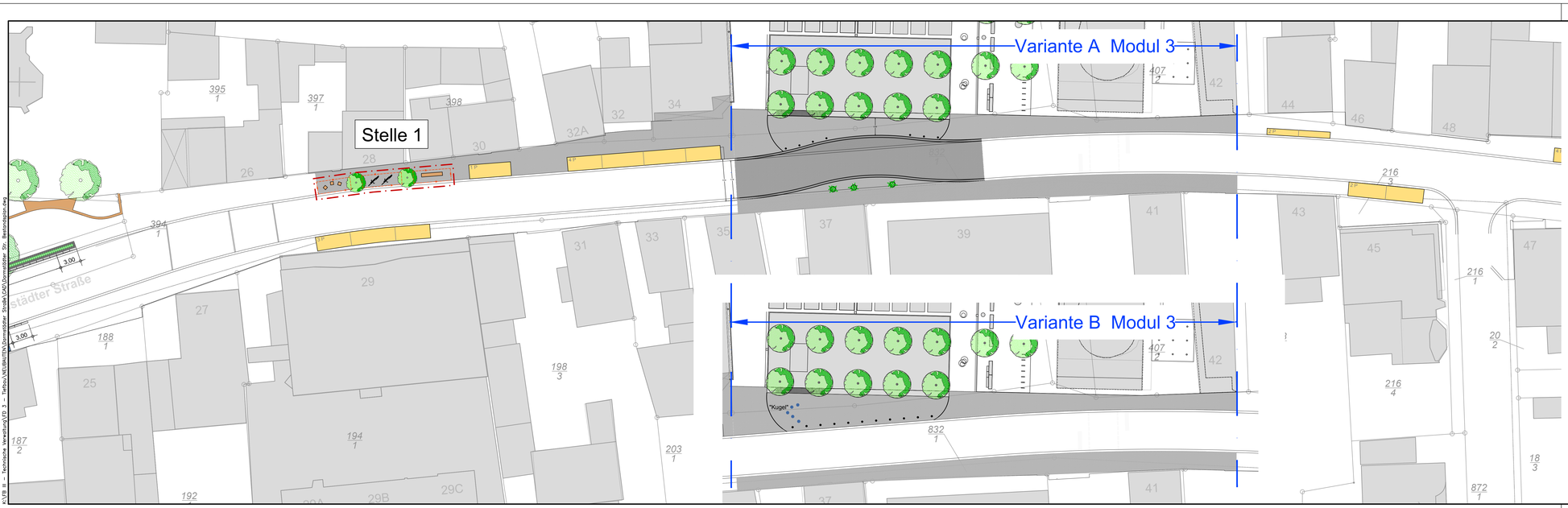

Legende:

- Variante A; Fahrbahnsanierung
- Variante A/B; Gehwegsanierung
- Öffentliche Stellplätze
- Rückbau Stellplätze
- Bereich der Gestaltungselemente "Stelle 1-4"
- Baumstandort
- Standort Pflanzkübel
- Poller
- Bank
- Sitzwürfel
- Fahrradanlehnbügel

Plangrundlage:
Ingenieurbüro Reitzel, Groß Zimmern,
Projekt: 12.300 / 1995 Gestaltung Darmstädter Straße Planstand 05/2014

STADT WEITERSTADT
Technische Verwaltung

Riedbahnstraße 6, 64331 Weiterstadt

BAUVORHABEN: Darmstädter Straße

BAUHERR:

Magistrat der
Stadt Weiterstadt
Riedbahnstraße 6

64331 WEITERSTADT

PLANBEZEICHNUNG: Lageplan Konzept 1

Maßstab:	1:250	
	am	von
gezeichnet:	Dezember 2016	Kirchner
bearbeitet:	Mai 2017	Kirchner
Blatt Nr.:	E 001	

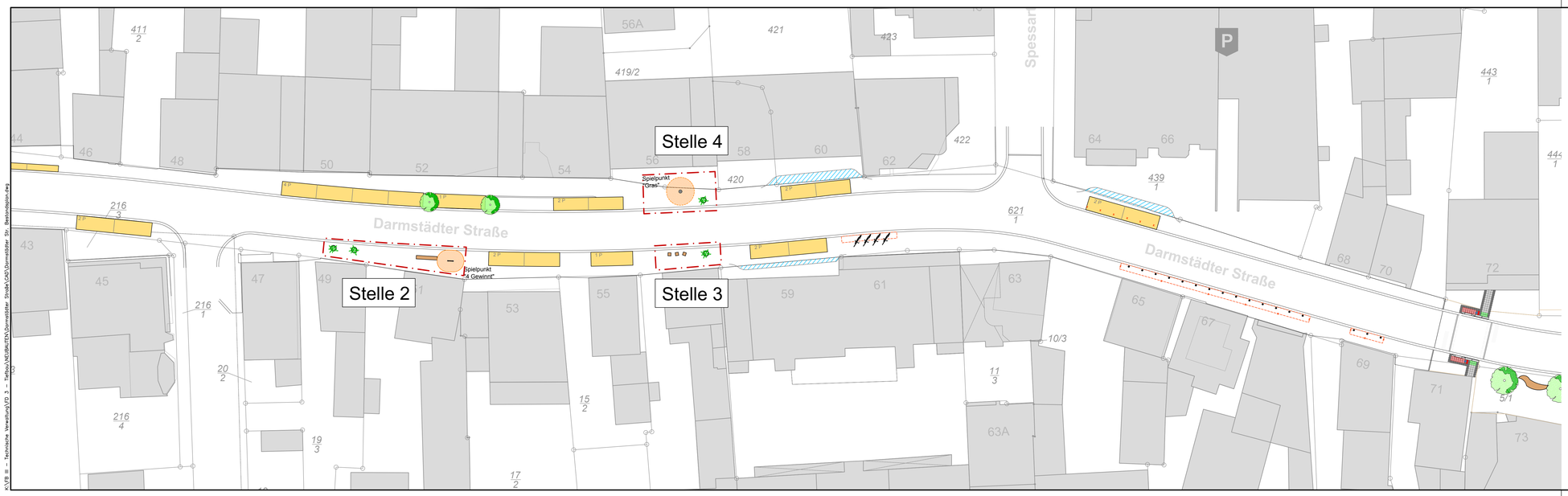

Legende:

- Öffentliche Stellplätze
- Gehweg auf privater Grundstücksfläche
- Sicherheitsbereich Spielplunkt
- Rückbau Stellplätze
- Bereich der Gestaltungselemente "Stelle 1-4"
- Baumstandort
- Standort Pflanzkübel
- Poller
- Bank
- Sitzwürfel
- Fahrradanlehnbügel

STADT WEITERSTADT
Technische Verwaltung

Riedbahnstraße 6, 64331 Weiterstadt

BAUVORHABEN: Darmstädter Straße

BAUHERR:

Magistrat der
Stadt Weiterstadt
Riedbahnstraße 6

64331 WEITERSTADT

PLANBEZEICHNUNG: Lageplan Konzept 1

Maßstab:	1:250	
	am	von
gezeichnet:	Dezember 2016	Kirchner
bearbeitet:	Mai 2017	Kirchner
Blatt Nr.:	E 002	

KONZEPT 2 - INFORMATIV

Legende:

- Variante A; Fahrbahnsanierung
- Variante A/B; Gehwegsanierung
- Öffentliche Stellplätze
- Rückbau Stellplätze
- Bereich der Gestaltungselemente "Stelle 1-4"
- Baumstandort
- Standort Pflanzkübel
- Poller
- Bank
- Sitzwürfel
- Fahrradanlehnbügel
- Infostele

Plangrundlage:
Ingenieurbüro Reitzel, Groß Zimmern,
Projekt: 12.300 / 1995 Gestaltung Darmstädter Straße Planstand 05/2014

STADT WEITERSTADT
Technische Verwaltung

Riedbahnstraße 6, 64331 Weiterstadt

BAUVORHABEN: Darmstädter Straße

BAUHERR:
Magistrat der
Stadt Weiterstadt
Riedbahnstraße 6

64331 WEITERSTADT

PLANBEZEICHNUNG: Lageplan Konzept 2

Maßstab:		1:250
	am	von
gezeichnet:	Dezember 2016	Kirchner
bearbeitet:	Mai 2017	Kirchner
Blatt Nr.:		E 001

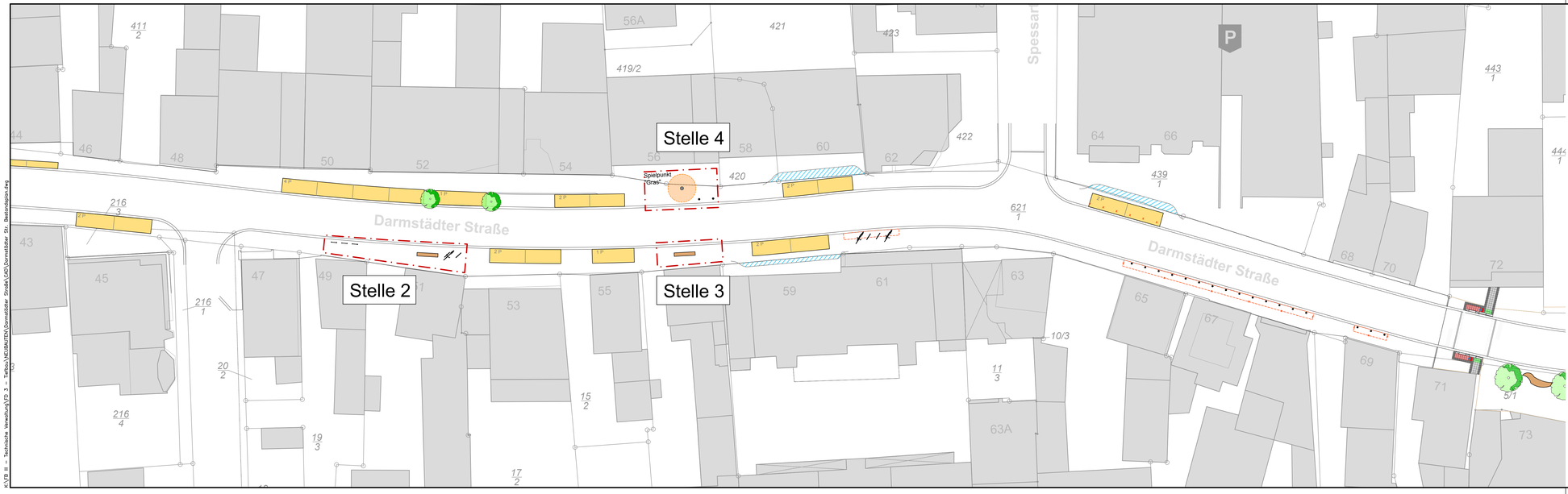

Legende:

- Öffentliche Stellplätze
- Gehweg auf privater Grundstücksfläche
- Sicherheitsbereich Spielplunkt
- Rückbau Stellplätze
- Bereich der Gestaltungselemente "Stelle 1-4"
- Baumstandort
- Standort Pflanzkübel
- Poller
- Bank
- Sitzwürfel
- Fahrradanlehnbügel
- Infostele

STADT WEITERSTADT
Technische Verwaltung

Riedbahnstraße 6, 64331 Weiterstadt

BAUVORHABEN: Darmstädter Straße

BAUHERR:
Magistrat der
Stadt Weiterstadt
Riedbahnstraße 6

64331 WEITERSTADT

PLANBEZEICHNUNG: Lageplan Konzept 2

Maßstab:		1:250
	am	von
gezeichnet:	Dezember 2016	Kirchner
bearbeitet:	Mai 2017	Kirchner
Blatt Nr.:		E 002